


Kat.číslo: MKM 07038	Sorbitol In vitro diagnostická zdravotnícka pomôcka Len na profesionálne použitie	
---------------------------------------	--	--

Návod na použitie

Účel určenia: Kultivačné médium je určené na diferenciaciu mikroorganizmov izolovaných z klinických a iných vzoriek, na základe ich schopnosti fermentovať (skvasovať) sorbitol.

Sorbitol je kvalitatívna in vitro diagnostická zdravotnícka pomôcka, určená na pomoc pri diagnostike infekčných ochorení. Len na profesionálne použitie.

Skupina: Médium kultivačné – biochemický test, Neselektívne a diferenciatívne kultivačné médium

Princíp: Základom tohto diagnostického kultivačného média je peptónová voda, obohatená o sorbitol a indikátor bromtymolovú modrú. Známkou pozitivity, čiže schopnosti mikroorganizmov skvasovať sorbitol, je zmena farby média zo zelenej na žltú.

Očakávané výsledky: Mikroorganizmy schopné skvasovať sorbitol: zmena farby média na žltú
 Mikroorganizmy bez schopnosti skvasovať sorbitol: farba média nezmenená

Zloženie
(v gramoch na liter média):

Peptón	10
Chlorid sodný	5
Sorbitol	10
0,2% Bromtymolová modrá	40 ml

pH: 7,0 ± 0,2

Farba: Zelená

Poskytovaný materiál: Sorbitol – ready-to-use-medium, vyhotovenie a počet kusov v závislosti od katalógového čísla (Pozrite dostupné vyhotovenia).

Požadovaný, ale neposkytovaný materiál: Sterilné kľučky, podľa potreby pomocné kultivačné média a činidlá, inkubátor.

Typy vzoriek: Čistá kultúra izolovaná z klinických a iných vzoriek. Sorbitol sa nesmie použiť na priamu inokuláciu klinickej vzorky. Viac informácií v časti Obmedzenia testu.

Vzorky odoberať ešte pred antimikrobiálnou liečbou. Pri odbere, transporte a skladovaní klinických vzoriek dodržujte správne laboratórne postupy.

Pracovný postup: Pred očkovaním nechať skúmavky vytemperovať na izbovú teplotu.


Suspektné kolónie v čistej kultúre asepticky naočkovať jednorázovou bakteriálnou kľučkou do kultivačného média. Takto inokulovanú skúmavku nechať inkubovať za podmienok vid'. Podmienky kultivácie.

Na určenie izolovaných kolónií je nutné použiť ďalšie identifikačné metódy.

Za výber vhodného inkubačného času, teploty a atmosféry v závislosti od spracovanej vzorky, od požiadaviek organizmov, ktoré majú byť izolované, a od lokálnych platných predpisov je zodpovedný používateľ.

Podmienky kultivácie: 18 až 24 hodín pri 37°C, aeróbne

Kontrola kvality:

Kat.číslo: MKM 07038	Sorbitol In vitro diagnostická zdravotnícka pomôcka Len na profesionálne použitie	
---------------------------------------	--	--

Mikroorganizmus	Rast	Skvasovanie sorbitolu
<i>Escherichia coli</i> CCM 3954	+	+
<i>Proteus mirabilis</i> CCM 1944	+	-

Skvasovanie sorbitolu (+) - zmena farby média na žltú

Mikrobiologický stav:

Kultivačné médiá spoločnosti MKB Test a.s. sú naplnené asepticky (najprv prebehne sterilizácia a až následné plnenie do obalov). Pri médiách pripravených týmto spôsobom povoľuje norma STN EN 12322, a následne podľa nej vypracovaný interný štandardný pracovný postup č.4 na hodnotenie sterility, rozsah kontaminácie ≤ 5%.

Dodatočná kontrola kvality používateľom:

Všetky vyrobené šarže produktu Sorbitol sú uvoľnené do predaja až po vykonaní kontroly kvality v akreditovanom laboratóriu, kde je overená zhoda so špecifikáciami (viď Charakteristika výkonu) a následne je vystavený certifikát kvality – Protokol o skúškach živných pôd.

Je však zodpovednosťou koncového používateľa vykonať test kontroly kvality v súlade s platnými predpismi, v súlade s akreditačnými požiadavkami a skúsenosťami laboratória. Odporúčané kmene sú uvedené v časti Kontrola kvality.

Pred použitím odporúčame skúmavky a fľaše s tekutým kultivačným médiom nechať inkubovať aspoň 16 hodín pri 37°C. Skúmavky a fľaše s podozrením na kontamináciu (zákal, zmena farby média) vyradiť.

Charakteristika výkonu:

Pred uvoľnením do predaja sú testované charakteristiky výkonu hotového kultivačného média a súčasne i dehydrovaného základu, a to porovnaním výsledkov s predtým schválenou referenčnou šaržou.

Čisté kolónie referenčných kmeňov *Escherichia coli* CCM 3954 a *Proteus mirabilis* CCM 1944, kultivované na Tryptón sójovom agare, prípadne Columbia krvnom agare, sú naočkované do skúmaviek s médiom v súlade s Pracovným postupom.

Po aeróbnej kultivácii pri 37 °C počas 18 až 24 hodín sa zaznamenáva farba média v skúmavkách, resp. jej zmena. Ak všetky kmene vykazujú reakcie podľa špecifikácie (viď Kontrola kvality) u oboch testovaných šarží, produkt spĺňa deklarovaný výkon.

Obmedzenia testu:

Na identifikáciu musí byť použitá čistá kultúra.

Na úplnú identifikáciu čistej kultúry je nutné vykonať biochemické, imunologické, molekulárne testy alebo hmotnostnú spektrometriu.

Médium je určené na pomoc pri diagnostike infekčného ochorenia, preto je nevyhnutné pri interpretácii výsledkov testu brať do úvahy klinickú anamnézu pacienta, pôvod vzorky, ako aj výsledky ďalších diagnostických testov.

Stabilita:


Kultivačné médium je pri dodržaní odporúčaných skladovacích podmienok stabilné 3 mesiace odo dňa výroby.

Médium sa môže očkovať až do dátumu expirácie a inkubovať po odporúčanú dobu inkubácie. Dátum expirácie je uvedený na štítku výrobku a vo výstupnom certifikáte výrobku.

Po otvorení originálneho obalu spotrebovať do 24 hod.

Skladovanie:

pri +2 až +8 °C, v tme, v originálnom balení.

Kat.číslo: MKM 07038	Sorbitol In vitro diagnostická zdravotnícka pomôcka Len na profesionálne použitie	
---------------------------------------	--	--

Zabrániť prehriatiu alebo premrznutiu výrobku. Zmrazenie môže spôsobiť tvorbu precipitátu a dlhodobejšie skladovanie pri vyššej ako odporúčanej teplote môže znehodnotiť zložky kultivačného média, čo ovplyvní výkon média.

Zabrániť extrémnym a/ alebo opakovaným výkyvom teploty, čo môže prispieť k znehodnoteniu zložiek v médiu a ovplyvní jeho výkon.

Zabezpečiť uloženie a skladovanie v smere šípky ↑ na vonkajšom obale, v opačnom prípade môže nastať znehodnotenie výrobku.

V prípade vystavenia kultivačných médií umelému osvetleniu, slnečnému žiareniu alebo UV žiareniu počas dlhšej doby, môže sa znížiť ich výkonnosť.

Likvidácia: Použité a nepoužité, či kontaminované produkty likvidovať ako NEBEZPEČNÝ odpad v zmysle platných legislatívnych predpisov a interných postupov.

Bezpečnostné upozornenia a varovania: Sorbitol je in vitro diagnostická zdravotnícka pomôcka, určená na kvalitatívnu diagnostiku. Nie je automatizovaná a nie je určená na sprievodnú diagnostiku.

Len na profesionálne použitie, a to primerane vyškoleným a kvalifikovaným laboratórnym personálom, ktorý dodržiava schválené preventívne opatrenia pre biologické nebezpečenstvo a aseptické techniky práce.

Pri manipulácii so vzorkami a výrobkami postupovať asepticky, za použitia primeraných ochranných prostriedkov v súlade s určeným účelom použitia. Dodržiavať zásady bezpečnosti práce a hygieny.

Všetky vzorky a výrobky po inokulácii sú považované za potenciálne INFEKČNÉ.

Médium nie je klasifikované ako nebezpečné podľa smernice (ES) č.1272/2008.

Médium obsahuje suroviny živočíšneho pôvodu. Napriek ante a post mortem kontrole zvierat počas výrobného a distribučného cyklu surovín u výrobcu základu a aditív, nie je možné úplne zaručiť, že média neobsahujú žiadny prenosný patogén. Z tohto dôvodu je potrebné zaobchádzať s produktami ako s potenciálne infekčnými a manipulovať s nimi podľa štandardných opatrení (zamedziť požitiu, vdýchnutiu a kontaktu s pokožkou, očami a sliznicami . atď.)

Kultivačné média spoločnosti Mkb Test a.s. sa nepovažujú za sterilný produkt, ale za produkt s kontrolovanou biologickou kontamináciou v medziach určených normou STN EN 12322 a štandardným pracovným postupom (ŠPP) č.4.

IVD diagnostická zdravotnícka pomôcka **len na jedno použitie.**


Odčítanie výsledkov rastu na médiu môže byť sťažené pre ľudí, ktorí majú problémy s rozpoznávaním farieb.

Akákoľvek zmena alebo úprava odporúčaných podmienok kultivácie, pracovného postupu, typu vzoriek, počtu použití či počtu testov, ako udáva výrobca môže ovplyvníť výkon tejto in vitro diagnostickej zdravotníckej pomôcky.

Nepoužívať výrobky po uplynutí doby expirácie.

Nepoužívať výrobky, ktoré vykazujú známky mikrobiálnej kontaminácie, vysušenia, mechanického poškodenia (poškodený vrchný obal alebo ochranné fólie, prasknutie .atď), zmeny farby, nadbytočnú vlhkosť alebo preukazujú iné nedostatky.

Informácie použité v tomto dokumente boli definované podľa našich najlepších vedomostí a schopností, a predstavujú návod na použitie produktu. Nami uvedené informácie nezbavujú koncového používateľa zodpovednosti za kontrolu vhodnosti

Kat.číslo: MKM 07038	<h1>Sorbitol</h1> <p>In vitro diagnostická zdravotnícka pomôcka Len na profesionálne použitie</p>	
---------------------------------------	--	--

produktu Sorbitol na zamýšľaný účel. Vždy musia byť sledované a dodržiavané platné zákony, nariadenia a štandardné postupy pri manipulácii so vzorkami.

V prípade zistenia poškodenia, nehody s deklarovaným výkonom a iných nedostatkov tejto in vitro diagnostickej pomôcky hlásite okamžite po zistení výrobcovi na e-mailovú adresu obchod@mkbtest.sk. V prípade závažnej nehody spôsobenej pomôckou, hlásite túto udalosť príslušným orgánom a výrobcovi na vyššie uvedenú adresu.

Dostupné vyhotovenia:

Kat. č.	Vyhotovenie, Objem	Doplňujúce označenie	Balenie
MKM 07038-020	Skúmavka (12x86 mm), objem 1 ml	(1 ml)	20 ks

Použitie symboly na vonkajšom obale:

 Katalógové číslo	 Číslo šarže	 <i>In vitro</i> diagnostická pomôcka	 Výrobca	 Dátum trvanlivosti	 Európska zhoda
 Teplotný limit	 Obsah postačuje na <n> testov	 Pozri Návod na použitie	 Len na jedno použitie	 Uchovávajte mimo slnečného svetla	 Týmto smerom nahor

Použitá literatúra:

- <https://himedialabs.com/TD/M028.pdf> [25.09.2021]
- Votava M. Kultivační půdy v lékařské mikrobiologii. 1. vydání; Hortus; 2000.
- <https://microbenotes.com/carbohydrate-fermentation-test/> [19.11.2021]
- sm.org/ASM/media/Protocol-Images/Carbohydrate-Fermentation-Protocol.pdf?ext=.pdf [19.11.2021]

Výrobca:

MkB Test a.s.
 Rosina 169
 013 22 Rosina
 Slovenská republika
 Tel: (+421) 41 500 3555
www.mkbtest.sk

Revízie:

Verzia	Revízia č.	Zmena	Dátum
2	1	Kontrola pred hlásením IVD ZP na ŠÚKL	13.02.2019
	2	Aktualizácia a doplnenie obsahu v súlade s IVDR 2017/746	25.09.2021
	3	Aktualizácia a doplnenie údajov v časti: Účel určenia, Charakteristika výkonu Bezpečnostné upozornenia a varovania	24.11.2021