


Kat.číslo: MKM 07020 MKM 10413	<h1>Sacharóza</h1> <p>In vitro diagnostická zdravotnícka pomôcka Len na profesionálne použitie</p>	
---	---	--

Návod na použitie

Účel určenia: Kultivačné médium je určené na diferenciaciu mikroorganizmov izolovaných z klinických a iných vzoriek, na základe ich schopnosti fermentovať (skvasovať) sacharózu.

Sacharóza je kvalitatívna in vitro diagnostická zdravotnícka pomôcka, určená na pomoc pri diagnostike infekčných ochorení. Len na profesionálne použitie.

Skupina: Médium kultivačné – biochemický test, Neselektívne a diferenciatívne kultivačné médium

Princíp: Základom tohto diagnostického kultivačného média je peptónová voda, obohatená o sacharózu a indikátor bromtymolovú modrú. Známkou positivity, čiže schopnosti mikroorganizmov skvasovať sacharózu, je zmena farby média zo zelenej na žltú.

Očakávané výsledky: Mikroorganizmy schopné skvasovať sacharózu: zmena farby média na žltú
 Mikroorganizmy bez schopnosti skvasovať sacharózu : farba média nezmenená

Zloženie
 (v gramoch na liter média):

Peptón	10
Chlorid sodný	5
Sacharóza	10
0,2% Bromtymolová modrá	40 ml

pH: 7,0 ± 0,2

Farba: Zelená

Poskytovaný materiál: Sacharóza – ready-to-use-medium, vyhotovenie a počet kusov v závislosti od katalógového čísla (Pozrite dostupné vyhotovenia).

Požadovaný, alebo neposkytovaný materiál: Sterilné kľučky, podľa potreby pomocné kultivačné média a činidlá, inkubátor.

Typy vzoriek: Čistá kultúra izolovaná z klinických a iných vzoriek. Sacharóza sa nesmie použiť na priamu inokuláciu vzorky. Viac informácií v časti Obmedzenia testu.

Vzorky odoberať ešte pred antimikrobiálnou liečbou. Pri odbere, transporte a skladovaní klinických vzoriek dodržujte správne laboratórne postupy.

Pracovný postup č.1
 (Kultivačné médium v skúmavke): Pred očkovaním nechať skúmavky a fľaše s médiom vytemperovať na izbovú teplotu.


Suspektné kolónie v čistej kultúre asepticky naočkovať jednorázovou bakteriálnou kľučkou do kultivačného média. Takto inokulovanú skúmavku nechať inkubovať za podmienok vid'. Podmienky kultivácie.

Na určenie izolovaných kolónií je nutné použiť ďalšie identifikačné metódy.

Za výber vhodného inkubačného času, teploty a atmosféry v závislosti od spracovanej vzorky, od požiadaviek organizmov, ktoré majú byť izolované, a od lokálnych platných predpisov je zodpovedný používateľ.

Pracovný postup č.2
 (Kultivačné médium vo fľaši): Kultivačné médium vo fľaši asepticky rozplniť do skúmaviek v požadovanom objeme. Následne pokračovať spôsobom udaným v Pracovný postup č.1.

Podmienky kultivácie: 18 až 24 hodín pri 37°C, aeróbne

Kat.číslo: MKM 07020 MKM 10413	<h1>Sacharóza</h1> <p>In vitro diagnostická zdravotnícka pomôcka Len na profesionálne použitie</p>	
---	---	--

Kontrola kvality:

Mikroorganizmus	Rast	Skvasovanie sacharózy
<i>Enterobacter cloacae</i> CCM1903	+	+
<i>Salmonella enteritidis</i> CCM4420	+	-

Skvasovanie sacharózy (+) - zmena farby média na žltú

Skvasovanie sacharózy (-) - farba média nezmenená

Mikrobiologický stav:

Kultivačné médiá spoločnosti MKB Test a.s. sú naplnené asepticky (najprv prebehne sterilizácia a až následné plnenie do obalov). Pri médiách pripravených týmto spôsobom povoľuje norma STN EN 12322, a následne podľa nej vypracovaný interný štandardný pracovný postup č.4 na hodnotenie sterility, rozsah kontaminácie ≤ 5%.

Dodatočná kontrola kvality používateľom:

Všetky vyrobené šarže produktu Sacharóza sú uvoľnené do predaja až po vykonaní kontroly kvality v akreditovanom laboratóriu, kde je overená zhoda so špecifikáciami (viď Charakteristika výkonu) a následne je vystavený certifikát kvality – Protokol o skúškach živných pôd.

Je však zodpovednosťou koncového používateľa vykonať test kontroly kvality v súlade s platnými predpismi, v súlade s akreditačnými požiadavkami a skúsenosťami laboratória. Odporúčané kmene sú uvedené v časti Kontrola kvality.

Pred použitím odporúčame skúmavky a fľaše s tekutým kultivačným médiom nechať inkubovať aspoň 16 hodín pri 37°C. Skúmavky a fľaše s podozrením na kontamináciu (zákal, zmena farby média) vyradiť.

Charakteristika výkonu:

Pred uvoľnením do predaja sú testované charakteristiky výkonu hotového kultivačného média a súčasne i dehydrovaného základu, a to porovnaním výsledkov s predtým schválenou referenčnou šaržou.

Čisté kolónie referenčných kmeňov *Enterobacter cloacae* CCM 1903 a *Salmonella enteritidis* CCM 4420, kultivované na Tryptón sójovom agare, prípadne Columbia krvnom agare, sú naočkované do skúmaviek s médiom.

Po aeróbnej kultivácii pri 37 °C počas 18 až 24 hodín sa zaznamenáva farba média v skúmavkách, resp. jej zmena. Ak všetky kmene vykazujú reakcie podľa špecifikácie (viď Kontrola kvality) u oboch testovaných šarží, produkt spĺňa deklarovaný výkon.

Obmedzenia testu:

Na identifikáciu musí byť použitá čistá kultúra.

Na úplnú identifikáciu čistej kultúry je nutné vykonať biochemické, imunologické, molekulárne testy alebo hmotnostnú spektrometriu.


Médium je určené na pomoc pri diagnostike infekčných ochorení, preto je nevyhnutné pri interpretácii výsledkov testu brať do úvahy klinickú anamnézu pacienta, pôvod vzorky, ako aj výsledky ďalších diagnostických testov.

Stabilita:

Kultivačné médium je pri dodržaní odporúčaných skladovacích podmienok stabilné 3 mesiace odo dňa výroby.

Médium sa môže očkovať až do dátumu expirácie a inkubovať po odporúčanú dobu inkubácie. Dátum expirácie je uvedený na štítku výrobku a vo výstupnom certifikáte výrobku.


Po otvorení originálneho obalu spotrebovať do 24 hod.

Kat.číslo: MKM 07020 MKM 10413	<h1>Sacharóza</h1> <p>In vitro diagnostická zdravotnícka pomôcka Len na profesionálne použitie</p>	
---	---	--

Skladovanie: pri +2 až +8 °C, v tme, v originálnom balení.

Zabrániť prehriatiu alebo premrznutiu výrobku. Zmrazenie môže spôsobiť tvorbu precipitátu a dlhodobejšie skladovanie pri vyššej ako odporúčanej teplote môže znehodnotiť zložky kultivačného média, čo ovplyvní výkon média.

Zabrániť extrémnym a/ alebo opakovaným výkyvom teploty, čo môže prispieť k znehodnoteniu zložiek v médiu a ovplyvníť jeho výkon.

Zabezpečiť uloženie a skladovanie v smere šípky  na vonkajšom obale, v opačnom prípade môže nastať znehodnotenie výrobku.

V prípade vystavenia kultivačných médií umelému osvetleniu, slnečnému žiareniu alebo UV žiareniu počas dlhšej doby, môže sa znížiť ich výkonnosť.

Likvidácia: Použité a nepoužité, či kontaminované produkty likvidovať ako NEBEZPEČNÝ odpad v zmysle platných legislatívnych predpisov a interných postupov.

Bezpečnostné upozornenia a varovania: Sacharóza je in vitro diagnostická zdravotnícka pomôcka, určená na kvalitatívnu diagnostiku. Nie je automatizovaná a nie je určená na sprievodnú diagnostiku.

Len na profesionálne použitie, a to primerane vyškoleným a kvalifikovaným laboratórnym personálom, ktorý dodržiava schválené preventívne opatrenia pre biologické nebezpečenstvo a aseptické techniky práce.

Pri manipulácii so vzorkami a výrobkami postupovať asepticky, za použitia primeraných ochranných prostriedkov v súlade s určeným účelom použitia. Dodržiavať zásady bezpečnosti práce a hygieny.

Všetky vzorky a výrobky po inokulácii sú považované za potenciálne INFEKČNÉ.

Médium nie je klasifikované ako nebezpečné podľa smernice (ES) č.1272/2008.

Médium obsahuje suroviny živočíšneho pôvodu. Napriek ante a post mortem kontrole zvierat počas výrobného a distribučného cyklu surovín u výrobcu základu a aditív, nie je možné úplne zaručiť, že média neobsahujú žiadny prenosný patogén. z tohto dôvodu je potrebné zaobchádzať s produktami ako s potenciálne infekčnými a manipulovať s nimi podľa štandardných opatrení (zamedziť požitiu, vdýchnutiu a kontaktu s pokožkou, očami a sliznicami . atď.)

Kultivačné média spoločnosti Mkb Test a.s. sa nepovažujú za sterilný produkt, ale za produkt s kontrolovanou biologickou kontamináciou v medziach určených normou STN EN 12322 a štandardným pracovným postupom (ŠPP) č.4.


IVD diagnostická zdravotnícka pomôcka **len na jedno použitie.**

Odčítanie výsledkov rastu na médiu môže byť sťažené pre ľudí, ktorí majú problémy s rozpoznávaním farieb.

Akákoľvek zmena alebo úprava odporúčaných podmienok kultivácie, pracovného postupu, typu vzoriek, počtu použití či počtu testov, ako udáva výrobca môže ovplyvniť výkon tejto in vitro diagnostické zdravotníckej pomôcky.

Nepoužívať výrobky po uplynutí doby expirácie.

Nepoužívať výrobky, ktoré vykazujú známky mikrobiálnej kontaminácie, vysušenia, mechanického poškodenia (poškodený vrchný obal alebo ochranné fólie, prasknutie .atď), zmeny farby, nadbytočnú vlhkosť alebo preukazujú iné nedostatky.

Kat.číslo: MKM 07020 MKM 10413	<h1>Sacharóza</h1> <p>In vitro diagnostická zdravotnícka pomôcka Len na profesionálne použitie</p>	
---	---	--


Informácie použité v tomto dokumente boli definované podľa našich najlepších vedomostí a schopností, a predstavujú návod na použitie produktu. Nami uvedené informácie nezabávajú koncového používateľa zodpovednosti za kontrolu vhodnosti produktu Sacharóza na zamýšľaný účel. Vždy musia byť sledované a dodržiavané platné zákony, nariadenia a štandardné postupy pri manipulácii so vzorkami.

V prípade zistenia poškodenia, nehody s deklarovaným výkonom a iných nedostatkov tejto in vitro diagnostickej pomôcky hlásiť okamžite po zistení výrobcovi na e-mailovú adresu obchod@mkbtest.sk. V prípade závažnej nehody spôsobenej pomôckou, hlásiť túto udalosť príslušným orgánom a výrobcovi na vyššie uvedenú adresu.

Dostupné vyhotovenia:

Kat. č.	Vyhotovenie, Objem	Doplňujúce označenie	Balenie
MKM 07020-020	Skúmavka (12x86 mm), objem 2 ml	(2 ml)	20 ks
MKM 10413-001	Fľaša, 500 ml	(500 ml)	Ks

Použité symboly na vonkajšom obale:

 Katalógové číslo	 Číslo šarže	 In vitro diagnostická pomôcka	 Výrobca	 Dátum trvanlivosti	 Európska zhoda
 Teplotný limit	 Obsah postačuje na <n> testov	 Pozri Návod na použitie	 Len na jedno použitie	 Uchovávajte mimo slniečného svetla	 Týmto smerom nahor

Použitá literatúra:

- <https://himedialabs.com/TD/M028.pdf> [25.09.2021]
- Votava M. Kultivační pŮdy v lékařské mikrobiologii. 1. vydání; Hortus; 2000.
- <https://microbenotes.com/carbohydrate-fermentation-test/> [19.11.2021]
- sm.org/ASM/media/Protocol-Images/Carbohydrate-Fermentation-Protocol.pdf?ext=.pdf [19.11.2021]

Výrobca:

MkB Test a.s.
Rosina 169
013 22 Rosina
Slovenská republika
Tel: (+421) 41 500 3555
www.mkbtest.sk

Revízie:

Verzia	Revízia č.	Zmena	Dátum
2	1	Kontrola pred hlásením IVD ZP na ŠÚKL	13.02.2019
	2	Aktualizácia a doplnenie obsahu v súlade s IVDR 2017/746	25.09.2021
	3	Aktualizácia a doplnenie údajov v časti: Účel určenia, Charakteristika výkonu Bezpečnostné upozornenia a varovania	24.11.2021